

# SHAPE Shiatsu

## HRV

### UPOZORENJA

- Pažljivo pročitajte sve upute i sačuvajte ih za buduću uporabu.
- Ovaj uređaj mogu koristiti djeca u dobi od 8 godina i starija te osobe sa smanjenim tjelesnim, osjetilnim ili mentalnim sposobnostima ili s nedostatkom iskustva i znanja, isključivo uz nadzor ili ako su dobile upute o sigurnom korištenju uređaja i razumiju moguće opasnosti.
- Djeca se ne smiju igrati s uređajem. Čišćenje i održavanje ne smiju obavljati djeca bez nadzora.
- Ne uranjajte proizvod u vodu.
- Samo za vanjsku uporabu.
- Ovaj uređaj smije se koristiti isključivo za namjenu opisanu u ovim uputama.
- Ne koristiti na područjima na kojima je obavljen kozmetički kirurški zahvat.
- Ako imate bilo kakvo kožno oboljenje, prije uporabe se posavjetujte s dermatologom.
- Ovaj uređaj smije se napajati samo sigurnim vrlo niskim naponom, u skladu s oznakama na uređaju.
- Ne koristiti na posjekotinama ili oštećenoj koži.
- Držati izvan dohvata djece i kućnih ljubimaca.
- Ne koristite uređaj ako ne radi ispravno ili ako je pao ili je oštećen.
- Tijekom punjenja koristite uređaj u sigurnom temperaturnom rasponu od 0 do 40 °C.
- Ne puniti uređaj izvan navedenog temperaturnog raspona.
- Ne puniti uređaj dulje od 24 sata.
- Iz higijenskih razloga preporučuje se uporaba uređaja samo od strane jedne osobe.
- Ne koristite ovaj uređaj na opuštenoj koži ili kod osoba koje imaju proširene vene, kožne bolesti (npr. ekcem), psorijazu, dermatitis, ispucalu ili oštećenu kožu, iritacije, osipe, kožne izrasline, preosjetljivost, opekline od sunca, mjehuriće, svježe ožiljno tkivo ili druga kožna stanja. Ako imate bilo koje od navedenih stanja, preporučuje se savjetovanje s liječnikom prije uporabe.
- Ako je kabel za napajanje oštećen, mora ga zamijeniti proizvođač, ovlašten servis ili stručno osposobljena osoba kako bi se izbjegla opasnost.
- Ne koristiti na područjima na kojima je obavljen kozmetički kirurški zahvat.
- Ako osjetite crvenilo ili nelagodu, odmah prekinite uporabu uređaja.

### UPOZNAJTE SVOJ UREĐAJ

- |  |                           |
|--|---------------------------|
| 1.Masažer                                      | 9.Nastavak za cirkulaciju |
| 2.Poklopac                                     | 10. Višetočkasti nastavak |
| 3.Indikator intenziteta / baterije             | 11.USB kabel za punjenje  |
| 4.USB priključak za punjenje                   |                           |
| 5.Tipka Ukjučivanje/Isključivanje / Intenzitet |                           |
| 6.Nastavak za nježnu masažu                    |                           |
| 7.Dvostruki nastavak                           |                           |
| 8.Zakrivljeni nastavak                         |                           |

### PUNJENJE

- Prije prve uporabe ili nakon duljeg razdoblja nekorištenja, uređaj u potpunosti napunite.
- Spojite USB-C konektor priloženog USB kabela u USB-C ulaz na uređaju.
- Spojite USB-A priključak kabela na USB punjač 5 V, min. 1 A (punjač nije uključen u pakiranje).
- Tijekom punjenja, indikator intenziteta/baterije može prolaziti kroz razine 1 do 6 kako bi prikazao status punjenja i razinu baterije.
- Nakon potpunog punjenja, odspojite uređaj s punjača/USB priključka te odspojite kabel.

Vrijeme punjenja baterije: 2 – 3 sata  
Vrijeme rada pri punoj bateriji: 1 – 2 sata

### POČETAK KORIŠTENJA


- Pritisnite i držite tipku Uključivanje/Isključivanje/Intenzitet 2 sekunde kako biste uključili uređaj. Masažer će započeti rad na razini intenziteta 1.
- Za povećanje intenziteta kratko pritisnite tipku. Dostupno je 6 razina intenziteta.
- Za isključivanje uređaja pritisnite i držite tipku 2 sekunde.
- Napomena: Masažer će raditi 15 minuta i zatim se automatski isključiti.
- Ne primjenjujte pretjerani pritisak – lagano klizite nastavkom po području masaže, sporim kružnim pokretima.
- Napomena: Kako biste smanjili mogućnost neugode, preporučuje se postupno povećavanje intenziteta dok se mišići zagrijavaju.
- Važno: Ne koristiti izravno na kostima ili zglobovima.

### Potpuno masažno iskustvo

SHAPE Shiatsu masažer pruža snažnu, Shiatsu-inspiriranu dubinsku masažu, osmišljenu za potporu opuštanju mišića i ukupnoj udobnosti tijela. Uz 6 razina intenziteta i izmjenjive masažne nastavke, svaku masažu možete prilagoditi ciljanom djelovanju na ključna područja poput leđa, ramena, nogu i gluteusa. USB punjenje i kompaktan dizajn omogućuju jednostavno korištenje te učinkovitu, prilagodljivu masažu u svakodnevnoj rutini.

## Uređaj za oblikovanje i zaglađivanje tijela

ZC-2456



### POSTAVLJANJE NASTAVAKA

- Provjerite je li uređaj isključen.
- Okrenite poklopac u smjeru suprotnom od kazaljke na satu kako biste ga uklonili.
- Nastavak se postavlja u jedno od ležišta (ukupno 5); za uklanjanje ga čvrsto povucite.
- Odaberite željeni nastavak, čvrsto ga pritisnite na masažer i ponovno postavite poklopac.

### NASTAVCI ZA MASAŽU

#### Nastavak za nježnu masažu

Glatki nastavak, idealan za osjetljiva područja, omogućuje minimalni intenzitet za vrlo nježnu masažu.

#### Dvostruki nastavak

Dizajniran s dvije kontaktne točke za ciljano djelovanje. Idealan za opuštanje mišićnih čvorova, trigger točaka i duboke napetosti. Preporučeno za: ramena, leđa, bedra i gluteuse.

#### Zakrivljeni nastavak

Glatke i ravne površine, namijenjen nježnoj i opuštajućoj masaži. Idealan za osjetljiva područja ili bolne mišiće. Preporučeno za: ruke, bedra, gluteuse i druge veće mišićne skupine.

#### Višetočkasti nastavak

Sedam zaobljenih masažnih točaka omogućuje ravnomjernu i dublju stimulaciju velikih mišićnih skupina. Pomaže u ublažavanju napetosti, poticanju cirkulacije i oporavku nakon tjelesne aktivnosti. Preporučeno za: leđa, bedra, gluteuse i druge veće mišićne skupine.

#### Nastavak za cirkulaciju

S više zaobljenih izbočina i valovitih rubova, potiče cirkulaciju i podržava limfnu drenažu, pružajući nježnu masažu cijelog tijela. Preporučeno za: ruke, noge i abdomen.

### NAKON UPORABE

Koža može biti blago crvena ili osjetljiva nakon uporabe; to je normalno i brzo prolazi. Mišići mogu biti blago osjetljivi, što se smanjuje redovitom uporabom. Savjet: Ostanite hidrirani kako biste potaknuli oporavak mišića.

### ČIŠĆENJE I ODRŽAVANJE

- Uređaj čistite mekom krpom ili blagim sredstvom za čišćenje. Masažni nastavci mogu se čistiti izravno pod vodom.
- Držite vodu, tekućine i vlagu podalje od uređaja jer vlaga može oštetiti unutarnje elektroničke komponente.
- Uređaj čuvajte na hladnom i suhom mjestu. Izbjegavajte izravnu sunčevu svjetlost.



Odlaganje uređaja  
Ovaj uređaj se ne odlaže s kućnim otpadom. Predajte ga u sabirno mjesto za električni otpad u vašoj zajednici ili okrugu.



Zbrinjavanje pakiranja  
Ambalaža se ne smije odlagati u kućni otpad. Molimo postupajte u skladu s dogovarajućim lokalnim procedurama za odlaganje.

Izjava o sukladnosti na hrvatskom jeziku nalazi se na:  
<http://www.feniks-info.hr/lzjaveSukladnosti>

### SPECIFIKACIJE

- Model: ZC-2456
- Ulaz: 5V 1A, 5,0 W max
- Baterija: Li-Ion 7,4 V 1200 mAh, 8,88 Wh
- Izlazna snaga: 30 W
- 6 razina brzine: 1800 – 3500 RPM
- Vrijeme rada: do 2 sata
- Punjenje: USB punjenje
- Nazivni napon: 7.4 V
- Jamstvo: 12 mjeseci

### Jamstveni list:

Jamstveni rok počinje teći od datuma kupnje proizvoda. Trajanje jamstva je 1 godina. U slučaju kvara uređaj možete reklamirati direktno u trgovini u kojoj je kupljen. U slučaju manjeg popravka jamstveni rok se produžuje onoliko koliko je kupac bio lišen upotrebe stvari, međutim kada je zbog neispravnosti stvari izvršena njezina zamjena ili njezinih bitnih popravaka, jamstveni rok počinje teći ponovo od dana zamjene, odnosno vraćanja popravljene stvari. Ako je zamijenjen ili bitno popravljen samo neki dio stvari, jamstveni rok počinje teći ponovo samo za taj dio. Jamstvo se priznaje samo uz račun o kupnji, ovaj jamstveni list, te detaljan opis kvara. Ukoliko nije definiran opis kvara, podrazumijeva se da je opis kvara "ne radi", te da će se uređaj testirati samo na osnovnoj funkcionalnosti.

Jamstvo se ne priznaje u sljedećim uvjetima:  
• Ako se ne predoči ispravan jamstveni list i račun o kupnji.  
• Ako se ne pridržava uputa o korištenju proizvoda.  
• Ako je proizvod otvaran, popravljan ili popravljivan od neovlaštene osobe.  
• Ako su kvarovi proizvoda nastali djelovanjem više sile kao što su: udar groma, strujni udar u električnoj mreži, elementarne nepogode i sl.  
• Ako su kvarovi nastali oštećenjem, zbog nepropisne upotrebe ili nepravilnim transportiranjem.  
• Ako je kvar nastao greškom u sustavu na koji je proizvod uključen.

Ovo jamstvo ne mijenja zakonska potrošačka prava važeća u Republici Hrvatskoj u odnosu na ona koja propisuje proizvođač.

Ovlašteni servis:  
Feniks-info d.o.o.  
Stavonska avenija 72, Zagreb  
servis@feniks-info.hr  
mob: +385 91 3344 271


Datum kupnje: \_\_\_\_\_  
Pečat i potpis: \_\_\_\_\_

ZEEN CARE

# SHAPE Shiatsu

## Naprava za oblikovanje in glajenje telesa

ZC-2456



## SLO

### OPOZORILA

- Pred uporabo natančno preberite vsa navodila in jih shranite za kasnejšo uporabo.
- To napravo lahko uporabljajo otroci, stari 8 let in več, ter osebe z zmanjšanimi telesnimi, čutnimi ali duševnimi sposobnostmi oziroma osebe brez izkušenj in znanja, če so pod nadzorom ali so prejele navodila za varno uporabo naprave ter razumejo morebitne nevarnosti.
- Otroci se ne smejo igrati z napravo. Čiščenja in vzdrževanja ne smejo izvajati otroci brez nadzora.
- Izdelka ne potaplajte v vodo.
- Samo za zunanjo uporabo.
- Naprava se sme uporabljati izključno za namen, opisan v teh navodilih.
- Ne uporabljajte na predelih, kjer je bil opravljen kozmetični kirurški poseg.
- Če imate kakršne koli kožne težave, se pred uporabo posvetujte z dermatologom.
- Naprava se sme napajati samo z varno zelo nizko napetostjo v skladu z oznakami na napravi.
- Ne uporabljajte na urezninah ali poškodovani koži.
- Hranite izven dosega otrok in hišnih ljubljencev.
- Naprave ne uporabljajte, če ne deluje pravilno ali če je padla oziroma poškodovana.
- Med polnjenjem uporabljajte napravo v varnem temperaturnem območju od 0 do 40 °C.
- Ne polnite naprave izven navedenega temperaturnega območja.
- Naprave ne polnite dlje kot 24 ur.
- Iz higienskih razlogov priporočamo uporabo naprave samo za eno osebo.
- Naprave ne uporabljajte na ohlapni koži ali pri osebah z znaki krčnih žil, kožnih bolezni (npr. ekcem), luskavice, dermatitisa, razpokane ali poškodovane kože, draženja, izpuščajev, kožnih izrastkov, preobčutljivosti, sončnih opeklin, mehurjev, svežega brazgotinskega tkiva ali drugih kožnih stanj. Če imate katero od navedenih stanj, se pred uporabo posvetujte z zdravnikom.
- Če je napajalni kabel poškodovan, ga mora zamenjati proizvajalec, pooblaščen servis ali ustrezno usposobljena oseba, da se prepreči nevarnost.
- Ne uporabljajte na predelih, kjer je bil opravljen kozmetični kirurški poseg.
- Če opazite rdečico ali nelagodje, takoj prenehajte z uporabo.

### SPOZNAJTE SVOJO NAPRAVO

- |  |                            |
|--|----------------------------|
| 1. Masažni aparat                      | 9. Nastavek za cirkulacijo |
| 2. Pokrov                              | 10. Večtočkovni nastavek   |
| 3. Indikator intenzivnosti / baterije  | 11. USB-polnilni kabel     |
| 4. USB-polnilni priključek             |                            |
| 5. Gumb za vklop/izklop / intenzivnost |                            |
| 6. Nastavek za nežno masažo            |                            |
| 7. Dvotočkovni nastavek                |                            |
| 8. Ukrivljen nastavek                  |                            |

### POLNENJE

1. Pred prvo uporabo ali po daljšem obdobju neuporabe napravo popolnoma napolnite.
2. Priključite USB-C konektor priloženega USB kabla v USB-C vhod na napravi.
3. Priključite USB-A konektor kabla na USB polnilnik 5 V, min. 1 A (polnilnik ni priložen v pakiranju).
4. Med polnjenjem lahko indikator intenzivnosti/baterije prehaja skozi stopnje 1 do 6, kar prikazuje stanje polnjenja in raven baterije.
5. Po popolnem polnjenju odklopite napravo s polnilnika oziroma USB priključka in odklopite kabel.

Čas polnjenja baterije: 2 – 3 ure  
Čas delovanja pri polni bateriji: 1 – 2 uri

### ZAČETEK UPORABE

- Pritisnite in držite gumb za vklop/izklop/intenzivnost 2 sekundi za vklop naprave. Masažni aparat se bo zagnal na stopnji intenzivnosti 1.
- Za povečanje intenzivnosti kratko pritisnite gumb. Na voljo je 6 stopenj intenzivnosti.
- Za izklop naprave pritisnite in držite gumb 2 sekundi.
- Opomba: Masažni aparat deluje 15 minut in se nato samodejno izklopi.
- Ne uporabljajte pretiranega pritiska – nastavek nežno drsite po območju masaže s počasnimi krožnimi gibi.
- Opomba: Za zmanjšanje občutljivosti je priporočljivo postopno povečevanje intenzivnosti, ko se mišice segrejejo.
- Pomembno: Ne uporabljajte neposredno na kosteh ali sklepkih.

### Popolna masažna izkušnja

SHAPE Shiatsu masažni aparat zagotavlja močno, Shiatsu-navdihnjeno globinsko masažo, zasnovano za podporo sprostitvi mišic in splošnemu udobju telesa. S 6 stopnjami intenzivnosti in zamenljivimi masažnimi nastavki lahko vsako masažo prilagodite ciljanemu delovanju na ključna področja, kot so hrbet, ramena, noge in zadnjica. USB polnjenje in kompaktna zasnova omogočata enostavno uporabo ter učinkovito, prilagodljivo masažo v vsakodnevnih rutini.

### NAMEŠČANJE MASAŽNIH NASTAVKOV

- Prepričajte se, da je naprava izklopljena.
- Pokrov zavrtite v nasprotni smeri urinega kazalca in ga odstranite.
- Nastavek je nameščen v eno od ležišč (skupaj 5); za odstranitev ga močno povlecite.
- Izberite želeni nastavek, ga čvrsto namestite na masažni aparat in ponovno pritrdite pokrov.

### MASAŽNI NASTAVKI

#### Nastavek za nežno masažo

Gladek nastavek, primeren za občutljiva območja, ki omogoča minimalno intenzivnost za zelo nežno masažo.

#### Dvotočkovni nastavek

Zasnovan z dvema kontaktnima točkama za ciljno delovanje. Idealen za sproščanje mišičnih vozlov, sprožilnih točk in globoke napetosti.

Primereno za: ramena, hrbet, stegna in zadnjico.

#### Ukrivljen nastavek

Ima gladko, ravno površino za nežno in sproščujočo masažo.

Primeren za občutljiva območja ali boleče mišice.

Primereno za: roke, stegna, zadnjico in druge večje mišične skupine.

#### Večtočkovni nastavek

Sedem zaobljenih masažnih točk omogoča enakomerno in globoko stimulacijo večjih mišičnih skupin. Pomaga pri sproščanju mišične napetosti, izboljšanju prekrvavitve in okrevanju po telesni aktivnosti.

Primereno za: hrbet, stegna, zadnjico in druge večje mišične skupine.

#### Nastavek za cirkulacijo

Z več zaobljenimi izboklinami in valovitimi robovi spodbuja prekrvavitev in podpira limfni pretok ter omogoča nežno masažo celega telesa.

Primereno za: roke, noge in trebuh.

### ČIŠČENJE I ODRŽAVANJE

- Uređaj čistite mekom krpom ili blagim sredstvom za čišćenje. Masažni nastavci mogu se čistiti izravno pod vodom.
- Držite vodu, tekućine i vlagu podalje od uređaja jer vlaga može oštetiti unutarnje elektroničke komponente.
- Uređaj čuvajte na hladnom i suhom mjestu. Izbjegavajte izravnu sunčevu svjetlost.



Odstranjevanje naprave  
Tega izdelka ne smete odlagati z gospodinjskimi odpadki. Oddajte ga na zbirno mesto za elektronske odpadke v vaši občini ali regiji.



Odstranjevanje embalaže  
Embalaže ne smete odlagati z gospodinjskimi odpadki. Prosimo, ravajte v skladu z veljavnimi lokalnimi predpisi o odstranjevanju odpadkov.

### SPECIFIKACIJE

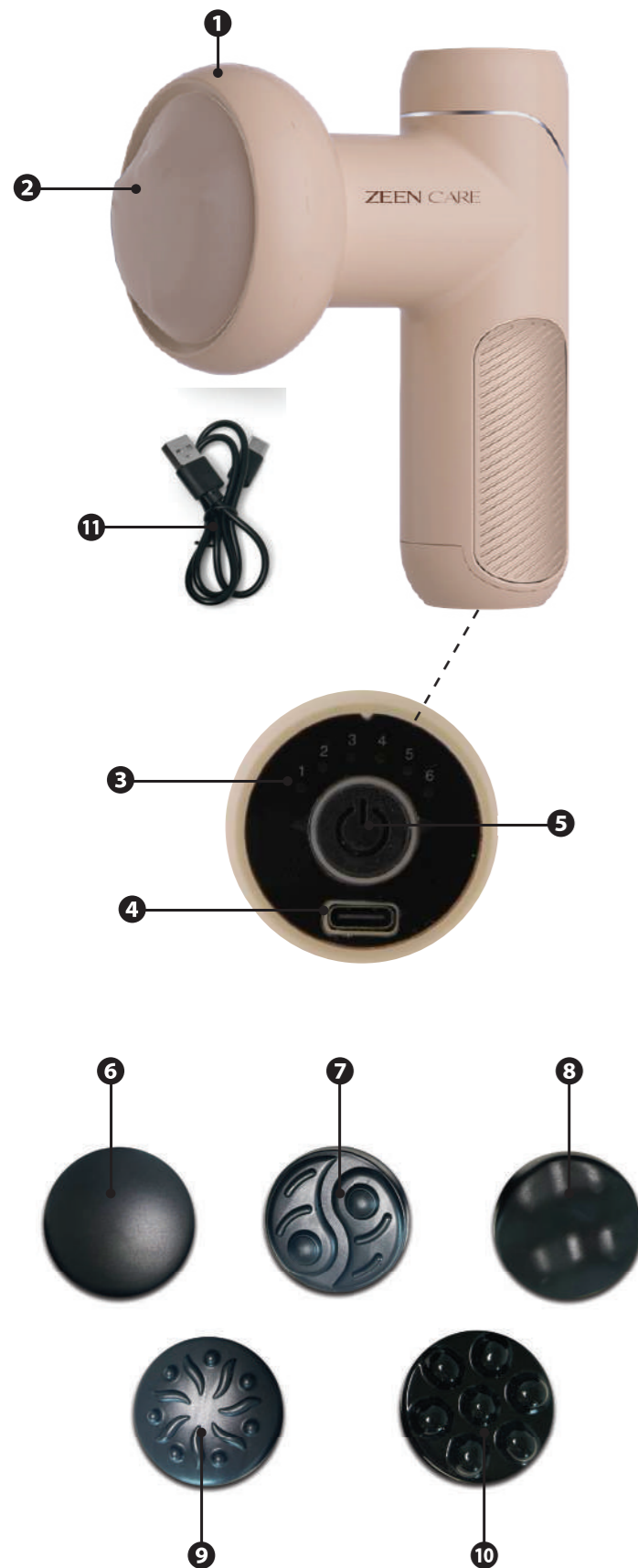
- Model: ZC-2456
- Vhod: 5V 1A, 5,0 W max
- Baterija: Li-Ion 7,4 V 1200 mAh, 8,88 Wh
- Izhodna moč: 30 W
- 6 stopenj hitrosti: 1800–3500 RPM
- Čas delovanja: do 2 uri
- Polnjenje: USB polnjenje
- Nazivna napetost: 5 V
- Garancija: 12 mesecev

ZEEN CARE

# SHAPE Shiatsu

## Body Contouring & Smoothing Device

ZC-2456



### EN

#### WARNING

- Read all instructions thoroughly and retain for future reference.
- This appliance can be used by children aged 8 years and above and persons with reduced physical, sensory or mental capabilities or lack of experience and knowledge if they have been given supervision or instruction concerning use of the appliance in a safe way and understand the hazards involved.
- Children should not play with the appliance. Cleaning and maintenance shall not be made by children without supervision.
- Do not immerse product in water.
- For external use only.
- This device must only be used for its intended purpose as described in this manual.
- Do not use on areas that have had cosmetic surgery.
- If you suffer from a skin condition, consult your dermatologist before use.
- This appliance must only be supplied at safety extra low voltage corresponding to the marking on the appliance.
- Do not use on cuts or broken skin.
- Keep out of reach from children and pets.
- Do NOT use this appliance if it is not working properly, or if it has been dropped or damaged.
- When charging use a safe temperature range of 0 to 40°C should be used.
- Do not charge with temperature
- Do not charge for longer than 24 hours.
- For hygiene reasons we recommend for single person use only.
- Do not use this appliance on loose skinned parts of your body or any persons showing signs of varicose veins, skin diseases (for example eczema), psoriasis, dermatitis, cracked and abrasive skin, irritation, rashes, male skin tags, skin rash, hypersensitivity or sunburn, blisters, recent scar tissue, other skin conditions. We recommend you consult your physician before treatment if you suffer from any of the above conditions.
- If the power lead is damaged, it must be replaced by the manufacturer or its service agent or similarly qualified persons in order to avoid a hazard.
- Do not use on areas that have had cosmetic surgery.
- If you experience any redness or discomfort stop using immediately.

#### KNOW YOUR UNIT

- |                                 |                       |
|---------------------------------|-----------------------|
| 1.Massager                      | 7.Dual-Point Head     |
| 2.Cover                         | 8.Curved Head         |
| 3.Intensity / Battery Indicator | 9.Circulation Head    |
| 4.USB Charging Socket           | 10.Multi-Point Head   |
| 5.On/Off/ Intensity             | 11.USB Charging Cable |
| 6.Gentle Massage Head           |                       |

#### CHARGING

- 1.Before first use or after a long period of non-use, fully charge the device.
- 2.Connect the USB-C connector of the supplied USB cable to the USB-C port on the device.
- 3.Connect the USB-A end of the cable to a 5 V, min. 1 A USB power adapter (power adapter not included).
- 4.During charging, the intensity/battery indicator may cycle through levels 1 to 6 to display the charging status and battery level.
- 5.Once fully charged, disconnect the device from the power adapter and unplug the cable.

Battery charging time: 2 – 3 hours  
Operating time on full charge: 1 – 2 hours

#### GETTING STARTED

- Press and hold the On/Off/Intensity button for 2 seconds to turn on. The Massager will start at intensity Level 1.
- To increase the intensity, briefly press the On/Off/Intensity button. There are 6 intensity levels.
- To turn off, press and hold the On/Off/Intensity button for 2 seconds.
- Note: The Massager will run for 15 minutes and then automatically switch off.
- Do not apply excessive pressure - simply glide the head over the area. Move slowly using circular motions.
- Note: To minimise soreness it is better to build up to higher intensity levels slowly as your muscles warm up.
- Important: Do not use directly over bones or joints.

#### Total Massage Experience

The SHAPE Shiatsu Massager delivers a powerful, Shiatsu-inspired deep massage designed to support muscle relaxation and overall body comfort. With 6 intensity levels and interchangeable massage heads, you can personalise each session for targeted use across key zones such as the back, shoulders, legs and glutes. USB charging and a compact design enable easy use and effective, customisable massage as part of your daily routine.

#### FITTING THE MESSAGE HEADS

- Ensure the unit is powered off.
- Rotate the Cover anti-clockwise to remove.
- Fit a head in a cavity (5 total), pull firmly to remove.
- Choose your desired massage head, push firmly onto the Massager and reattach the Cover.

#### MESSAGE HEADS

##### Gentle Massage Head

This smooth head is ideal for sensitive areas, delivering the minimum intensity for a very gentle massage treatment.

##### Dual-Point Head

Designed with dual contact points for targeted relief. Ideal for easing muscle knots, trigger points, and deep tension. Best for: Shoulders, back, thighs, and glutes.

##### Curved Head

Features a smooth, flat surface for gentle, relaxing massage. Ideal for sensitive areas or use on sore muscles. Best for: Arms, thighs, glutes, and other large muscle areas.

##### Multi-Point Head

Designed with seven rounded pressure nodes to deliver deep, even stimulation across large muscle groups. Helps relieve muscle tension, improve circulation, and enhance recovery after physical activity.

Best for: Back, thighs, glutes, and other large muscle areas.

##### Circulation Head

Designed with multiple rounded nodes and wave-like ridges to stimulate circulation and support lymphatic flow, providing gentle, full-body massage.

Best for: Arms, legs and abdomen.

#### AFTER USE

- The skin may appear red and slightly irritated after use. This should subside quickly.
- Your muscles may also feel a little sore. This is normal and will lessen with regular use.
- Tips: Ensure you stay hydrated to help flush out any toxins and improve muscle recovery time.

#### CLEANING & MAINTENANCE

1. Use a soft cloth or a gentle cleanser to clean the device. The massage heads can be cleaned directly with water.
2. Keep water, liquids, and humidity away from the device, as moisture may damage the internal electronic components.
3. Store in a cool, dry place. Avoid direct sunlight.



Device Disposal - This device must not be disposed of with household waste. Please take it to a designated collection point for electronic waste in your community or district.



Packaging Disposal - The packaging must not be disposed of with household waste. Please follow the appropriate local procedures for disposal.

#### SPECIFICATIONS

Model: ZC-2456  
Input: 5V == 1A, 5.0W Max  
Battery: Li-Ion 7.4V 1200mAh, 8.88Wh  
Power output: 30 W  
6 speed settings: 1800–3500 RPM  
Battery: 1200 mAh Li-ion  
Runtime: up to 2 hours  
Charging: USB rechargeable  
Rated Voltage: 7.4 V  
Warranty: 12 months

ZEEN CARE